




REMERCIEMENTS :

Les résultats de ce Factsheet ont été obtenus avec le soutien de UNFPA-WCARO, de la Fondation HEWLETT et du Réseau International NTA.

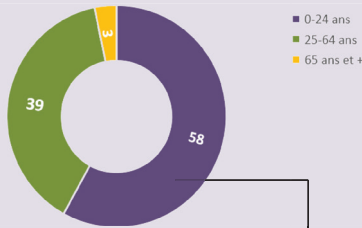
CONSOMMATION

Consommation moyenne des jeunes et des seniors (en % de la consommation moyenne à l'âge 25-64 ans)



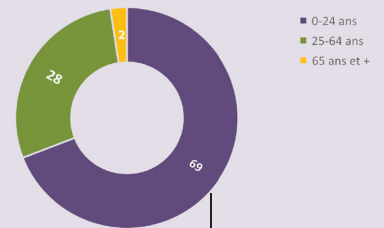
Contrairement aux personnes âgées (65 ans et plus) dont la consommation moyenne publique est légèrement inférieure à celle des adultes de 25-64 ans, la consommation moyenne publique des jeunes de 0-24 ans (116%) dépasse largement celle des adultes. Par contre, la consommation privée des jeunes et des vieux reste inférieure à la consommation moyenne privée des adultes.

Consommation privée agrégée (en % de la consommation privée agrégée de l'ensemble de la population)



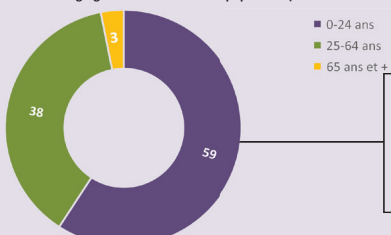
La quasi-totalité de la consommation agrégée des ménages (97%) est attribuable aux jeunes de 0-24 ans (58%) et aux adultes de 25-64 ans (39%).

Consommation publique agrégée (en % de la consommation publique agrégée de l'ensemble de la population)



Les jeunes de 0-24 ans ont une part importante dans la consommation publique agrégée, soit 69% du total, contre 28% pour les adultes et 2% pour les seniors.

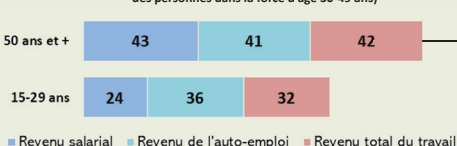
Consommation totale agrégée (en % de la consommation totale agrégée de l'ensemble de la population)



La consommation totale agrégée des jeunes représente plus de la moitié de la consommation nationale (59%). En revanche, celle des adultes et des seniors est estimée à 38% et 3% respectivement.

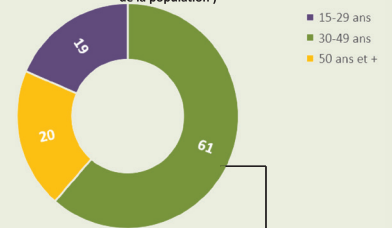
REVENU DU TRAVAIL

Revenu du travail moyen (en % du revenu du travail moyen des personnes dans la force d'âge 30-49 ans)



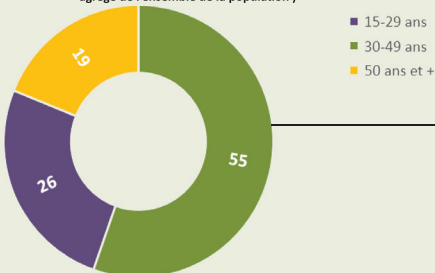
Les individus âgés de 50 ans et plus ont un revenu moyen du travail représentant près de la moitié du revenu moyen des personnes dans la force de l'âge. Leur revenu de l'auto-emploi vaut 41% de celui des personnes de 30-49 ans. Pour les individus de moins de 30 ans, selon que le travail exercé est salarié ou non-salarié, leur revenu moyen dépasse légèrement le tiers (1/3) de celui des personnes dans la force de l'âge.

Revenu salarial agrégé (en % du revenu salarial agrégé de l'ensemble de la population)



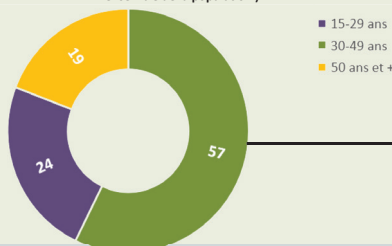
61% du revenu salarial agrégé est détenu par les adultes dans la force de l'âge (30-49 ans). En revanche, les jeunes de moins de 30 ans et les personnes âgées de plus de 50 ans detiennent respectivement 20% et 19% du revenu salarial agrégé.

Revenu de l'auto-emploi agrégé (en % de revenu de l'auto-emploi agrégé de l'ensemble de la population)



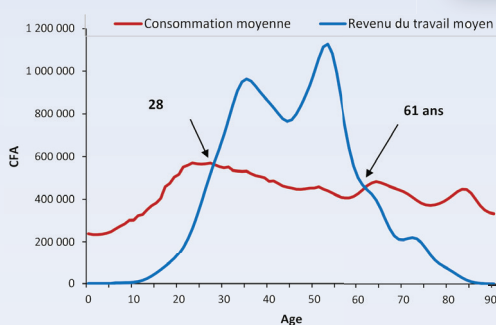
Les individus dans la force de l'âge génèrent plus de la moitié du revenu agrégé de l'auto-emploi, soit 55% du total contre 26% pour les jeunes de 15-29 ans et 19% pour les personnes de 50 ans et plus.

Revenu total du travail agrégé (en % du revenu du travail agrégé de l'ensemble de la population)

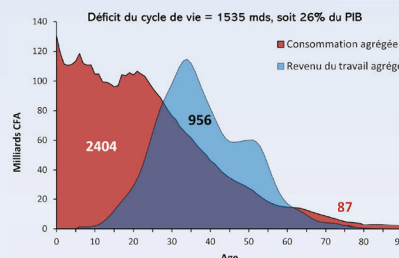


Plus de la moitié du revenu agrégé du travail est produit par les personnes dans la force de l'âge (57%), 24% par les jeunes de moins de 30 ans et 19% par les personnes de 50 ans et plus.

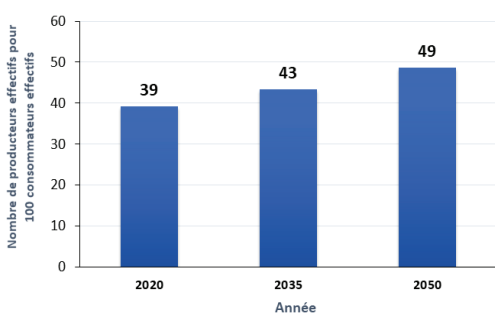
DEFICIT DU CYCLE DE VIE



La consommation moyenne est supérieure au revenu du travail moyen chez les jeunes jusqu'à 28 ans et chez les seniors de plus de 61 ans. Ces individus sont donc économiquement dépendants. Cependant, la situation s'inverse chez les personnes de 28-61 ans qui, dégagent un surplus de revenu après la satisfaction de leur consommation.

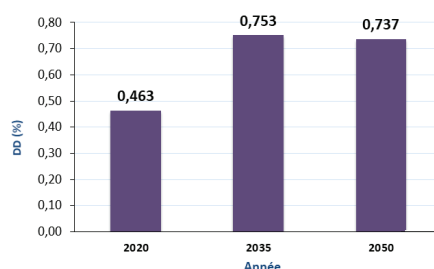


Ce surplus de revenu est évalué à 956 milliards pour l'ensemble de la population de 28-61 ans. En revanche, le déficit cumulé par les autres groupes d'âge (économiquement dépendants par ailleurs) s'élève à 2491 milliards dont 96% provient des jeunes de 0-21 ans. Ainsi, sur l'ensemble du cycle de vie est observé un déficit global de 1535 milliards représentant 26% du PIB.



Sur les 30 prochaines années (de 2020 à 2050), le nombre de producteurs effectifs pour 100 consommateurs va croître progressivement passant de 39 à 49 producteurs effectifs.

RATIO DE SOUTIEN & DD



Le potentiel du dividende démographique croît progressivement entre 2020 et 2035 passant de 0,46% à 0,75% pour ensuite connaître une légère baisse atteignant 0,74% en 2050.